



Территориальный орган
Федеральной службы государственной статистики
по Самарской области

Денежные доходы и расходы населения Самарской области

III квартал 2023 года



ФЕДЕРАЛЬНАЯ СЛУЖБА
ГОСУДАРСТВЕННОЙ СТАТИСТИКИ

Денежные доходы и расходы населения Самарской области

Самарстат

III квартал 2023 года

01

Среднедушевые денежные доходы и расходы населения

02

Номинальные и реальные денежные доходы населения

03

Структура денежных доходов и расходов населения

* предварительные данные



СРЕДНЕДУШЕВЫЕ ДЕНЕЖНЫЕ ДОХОДЫ И РАСХОДЫ НАСЕЛЕНИЯ

Денежные доходы в расчете на душу населения

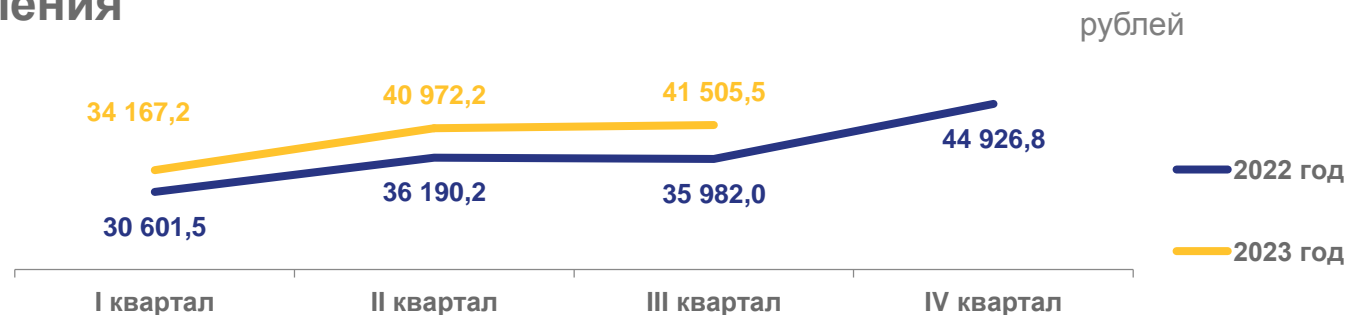
41 505,5 рубля в месяц

115,4% ▲

Справочно:

- денежные доходы в расчете на душу населения в январе-сентябре 2023 года – 38 881,6 рубля в месяц (113,5%)

III квартал
2023 года



Денежные расходы в расчете на душу населения

40 379,5 рубля в месяц

114,9% ▲

По отношению к аналогичному периоду 2022 года

Справочно:

- денежные расходы в расчете на душу населения в январе-сентябре 2023 года – 37 811,8 рубля в месяц (112,8%)

III квартал
2023 года





НОМИНАЛЬНЫЕ И РЕАЛЬНЫЕ ДЕНЕЖНЫЕ ДОХОДЫ НАСЕЛЕНИЯ

III квартал 2023 года, в % к соответствующему периоду предыдущего года



114,6%

Номинальные денежные доходы



108,6%

Реальные денежные доходы



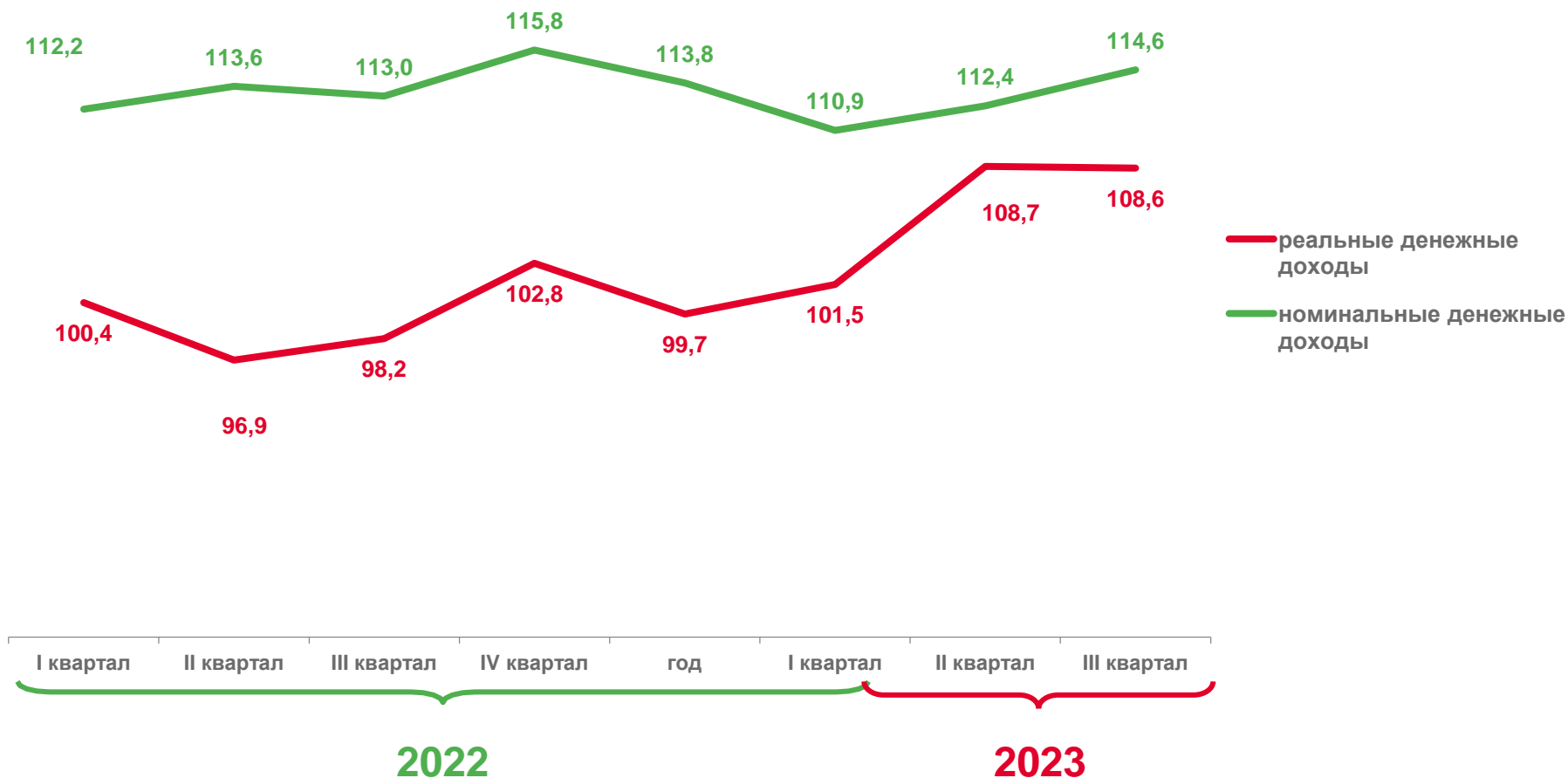
109,9%

Реальные располагаемые денежные доходы



105,6%

Индекс потребительских цен





СТРУКТУРА ДЕНЕЖНЫХ ДОХОДОВ И РАСХОДОВ НАСЕЛЕНИЯ

III квартал 2023 года

ДЕНЕЖНЫЕ ДОХОДЫ

391,3 млрд рублей

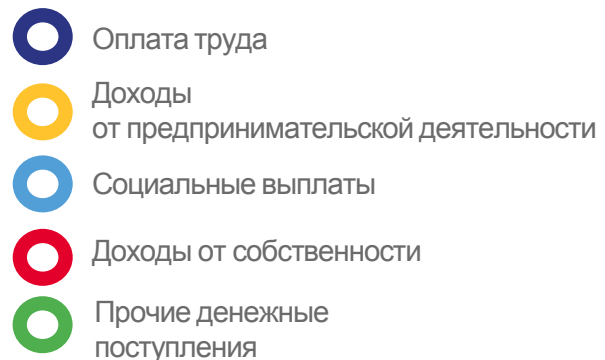
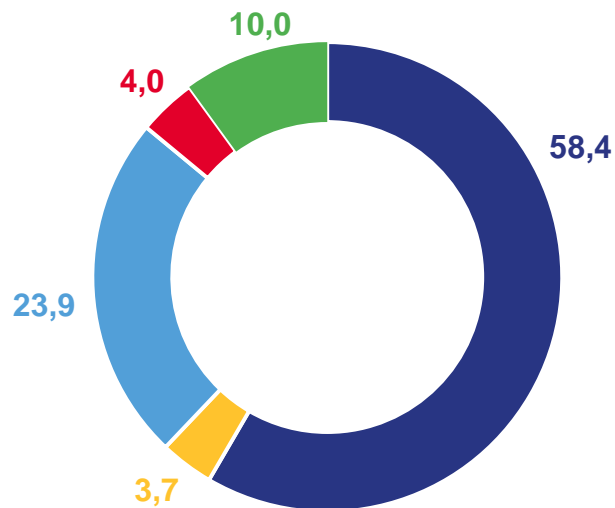
ДЕНЕЖНЫЕ РАСХОДЫ

380,7 млрд рублей

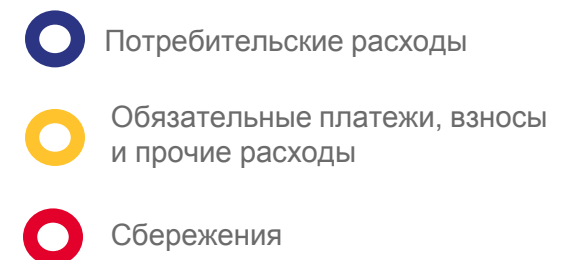
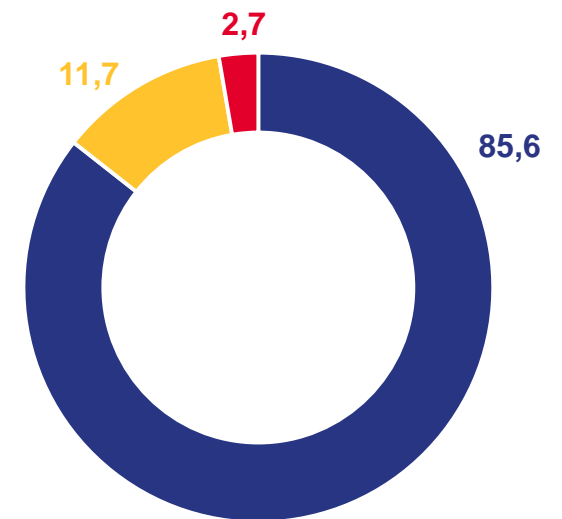
ПРИРОСТ СБЕРЕЖЕНИЙ

+10,6 млрд рублей

ФОРМИРОВАНИЕ ДЕНЕЖНЫХ ДОХОДОВ



ИСПОЛЬЗОВАНИЕ ДЕНЕЖНЫХ ДОХОДОВ



в % от общего объема денежных
доходов населения